«Работ круговорот» – проект по организации трудовой занятости

О проекте

- Проект направлен на включение 25 воспитанников ЦССВ "Вера. Надежда. Любовь" в трудовую занятость на базе минитипографии.
- На каждом этапе изготовления и реализации продукции будет проведено обучение воспитанников равными консультантами и наставниками-волонтерами.
- Участники будут включены в отношения, идентичные трудовым, выступят экспертами при подготовке материалов на «простом» языке, посетят центр «Моя карьера», пройдут добровольную независимую аттестацию навыков.

Цель проекта

- Расширить модель трудовой занятости старших воспитанников, включив их в выполнение работ на всех этапах изготовления и реализации продукции минитипографии.

Задачи проекта

1

Подготовить обучающие материалы для включения воспитанников в “трудовые” отношения и освоения ими основных видов работ в минитипографии, используя визуализацию и “простой” язык.

Задачи проекта

2

- Организовать и поддерживать в течении 6 месяцев работу минитипографии, включив в нее не менее 25 воспитанников в соответствии с личными предпочтениями и функциональными возможностями.

Задачи проекта

3

Провести мониторинг развития трудовых навыков, используемых при изготовлении и реализации продукции минитипографии, и оценку повышения мотивации к труду воспитанников, включенных в проект.

Целевая группа проекта

- **Активные участники, имеющие успешный трудовой опыт:**

Попилыгин И.

Купрюхин О.

Кошелев А.

Климанов К.

Войновская Л.

Синицына М.

Козыревич+

Бакоев В.

Буров Е.

Лесных Д.

- **Потенциальные соискатели**:

Горбалевскайте М.

Аббасова С.

Лапшин А.

Колдашов Д.

Колдашов М.

Башкирова Е.

Гумбатова С.

Донских Г.

Кудрявцев И.

Гусев А.

Сизов Д.

Марченко П.

Копытаенко С.

Гаврилюк А.

Шаров Н.

Ермаков Л.

Димитрова З.

Работа начата

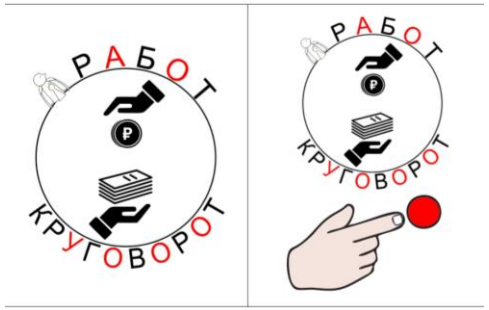

Работа начата

Январь

ПН	ВТ	СР	ЧТ	ПТ	СБ	ВС
		1	2	3	4	5
6	7	8	9	10	11	12
13	14	15	16	17	18	19
20	21	22	23	24	25	26
27	28	29	30	31		

План график

Февраль

ПН	ВТ	СР	ЧТ	ПТ	СБ	ВС
					1	2
3	4	5	6	7	8	9
10	11	12	13	14	15	16
17	18	19	20	21	22	23
24	25	26	27	28	29	

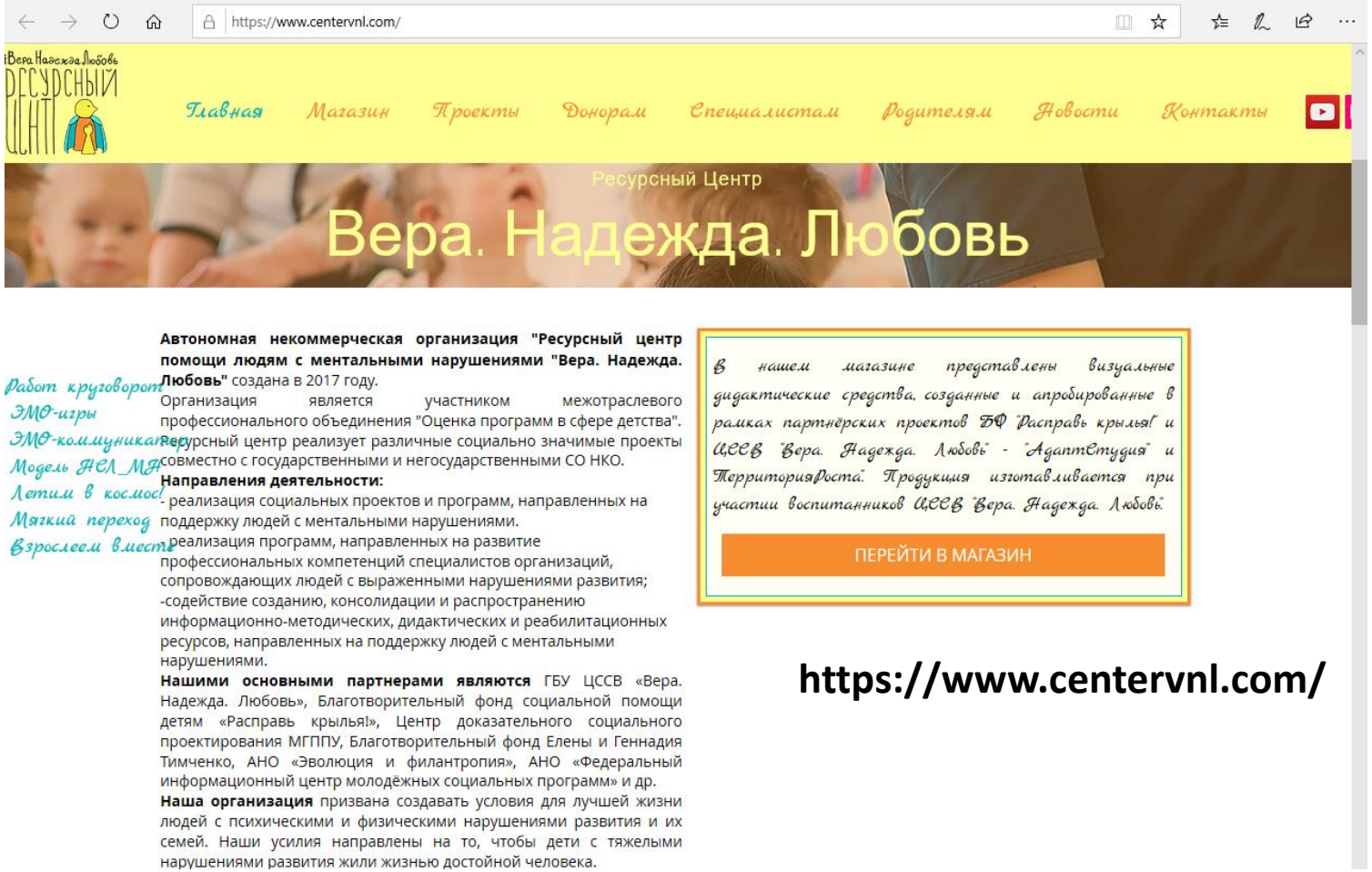

https://www.centervnl.com/

Фото и описание наборов:

- ✓ «Режим дня»
- ✓ «Кулинарные приемы»

План график

Март

ПН	ВТ	СР	ЧТ	ПТ	СБ	ВС
						1
2	3	4	5	6	7	8
9	10	11	12	13	14	15
16	17	18	19	20	21	22
23	24	25	26	27	28	29
30	31					

Апрель

ПН	ВТ	СР	ЧТ	ПТ	СБ	ВС
		1	2	3	4	5
6	7	8	9	10	11	12
13	14	15	16	17	18	19
20	21	22	23	24	25	26
27	28	29	30			

Май

ПН	ВТ	СР	ЧТ	ПТ	СБ	ВС
				1	2	3
4	5	6	7	8	9	10
11	12	13	14	15	16	17
18	19	20	21	22	23	24
25	26	27	28	29	30	31

Июнь

ПН	ВТ	СР	ЧТ	ПТ	СБ	ВС
1	2	3	4	5	6	7
8	9	10	11	12	13	14
15	16	17	18	19	20	21
22	23	24	25	26	27	28
29	30					

Устойчивая работа распределенной печатной мастерской

Фото и описание наборов:

- ✓ «Визуальные рецепты»
- ✓ «Кулинарные приемы»
- ✓ «Визуальные инструкции для кухонной техники»
- ✓ «Визуальные инструкции к бытовой технике»
- ✓ «Эмоции»
- ✓ «Самоорганизация»

Посещения центра «Моя карьера» - 3 воспитанника

Информационные ролики – 3 шт

Как сделать заказ

1. https://www.centervnl.com/

2.

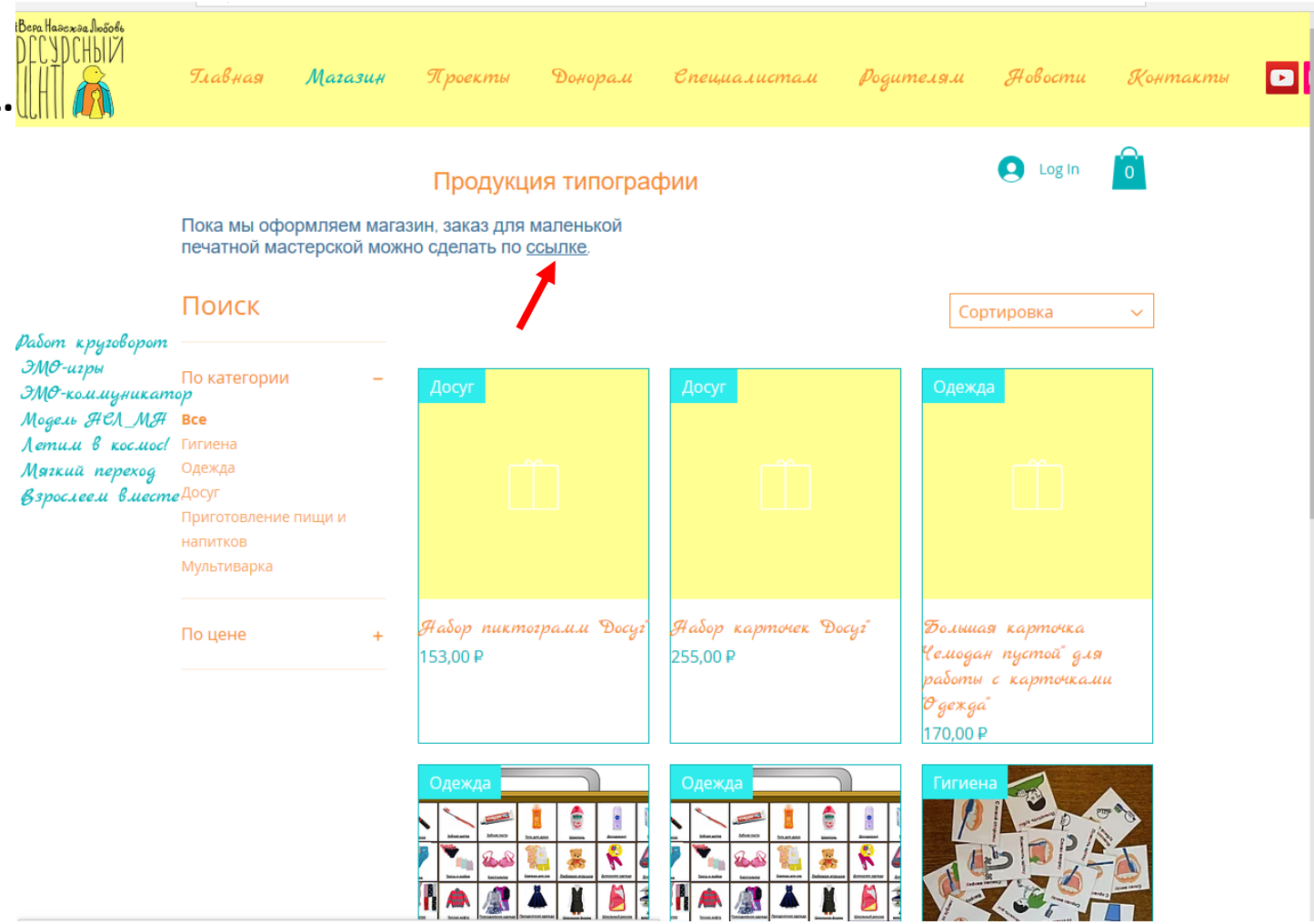

Как сделать заказ

3.

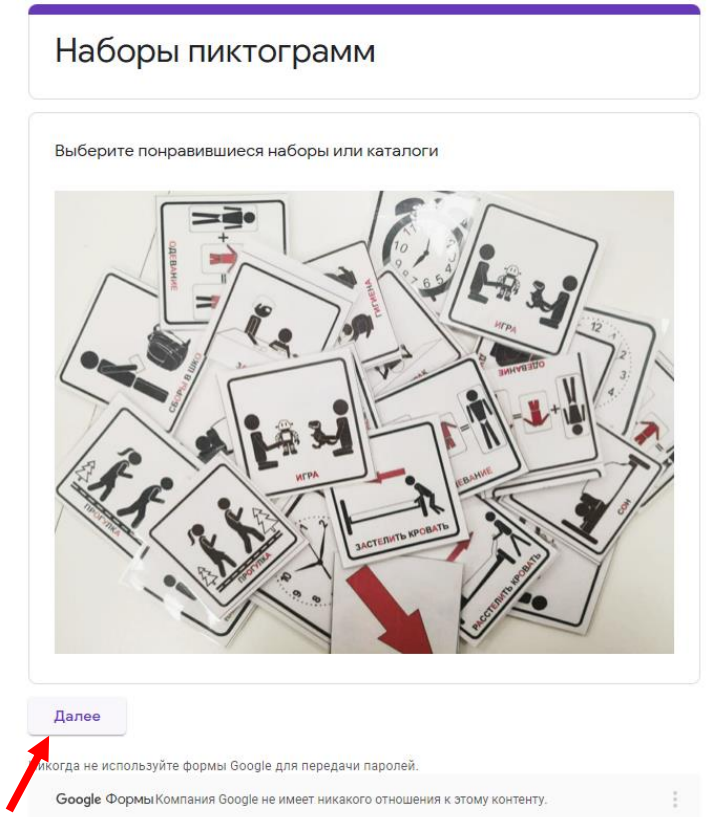

4.

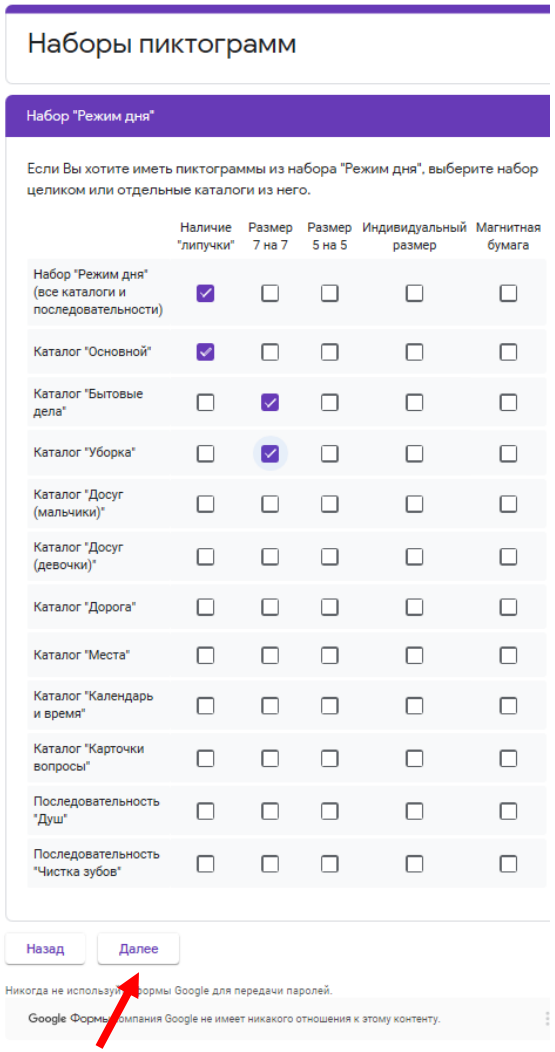

Как сделать заказ

3.

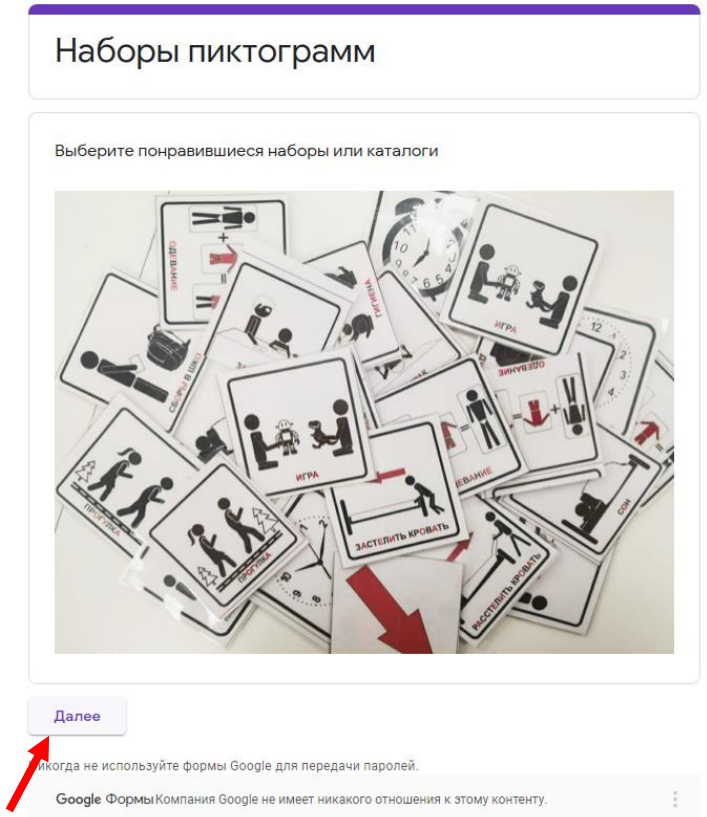

4.

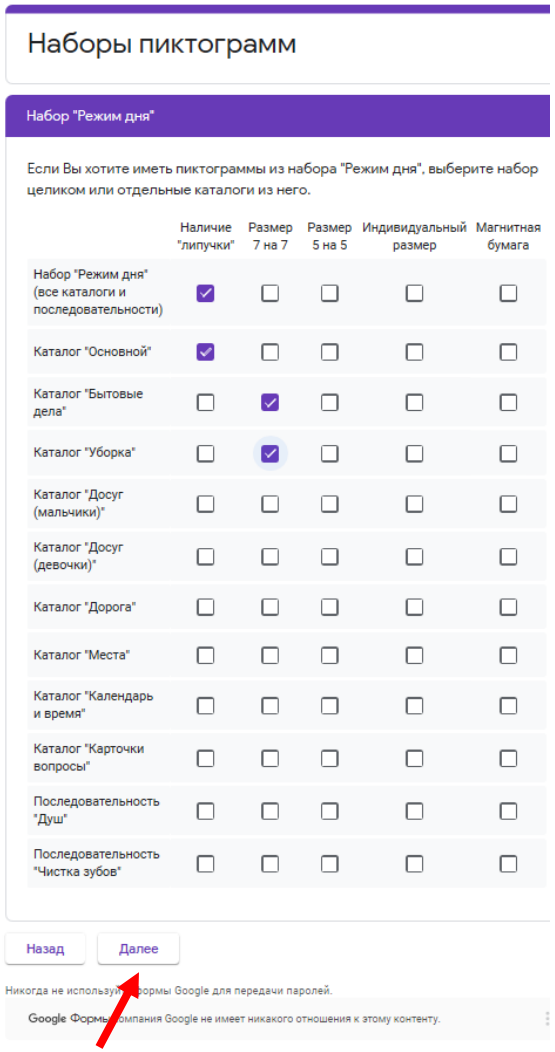

Как сделать заказ

5.

Наборы пиктограмм

Набор "Приготовление блюд"

Если Вы хотите иметь пиктограммы из набора "Приготовление блюд", выберите набор целиком или отдельные каталоги из него.

	Размер А4 (альбомный лист)	Размер А5 (половина альбомного листа)	Индивидуальный размер
Набор "Приготовление блюд" (все каталоги и последовательности)	☐	☐	☐
Каталог "Кулинарные приемы"	☐	☐	☐
Каталог "Рецепты каш"	☐	☐	☐
Каталог "Рецепты супов"	☐	☐	☐
Каталог "Рецепты вторых блюд"	☐	☐	☐
Каталог "Рецепты салатов"	☐	☐	☐
Каталог "Продукты" (карточки для визитницы)	☐	☐	☐
Каталог "Товары" (карточки для визитницы)	☐	☐	☐

Также Вы можете выбрать готовые визуальные инструкции к кухонной технике.

	Полная	Сокращенная	На одном листе	Размер А4 (альбомный лист)	Размер А5 (половина альбомного листа)
Инструкция "Мультиварка"	☐	☐	☐	☐	☐
Инструкция "Мультипекарь"	☐	☐	☐	☐	☐
Инструкция "Микроволновка"	☐	☐	☐	☐	☐
Инструкция "Блендер"	☐	☐	☐	☐	☐
Инструкция "Чайник"	☐	☐	☐	☐	☐

Назад Далее

Никогда не используйте формы Google для передачи паролей.

Google Формы. Компания Google не имеет никакого отношения к этому контенту.

6.

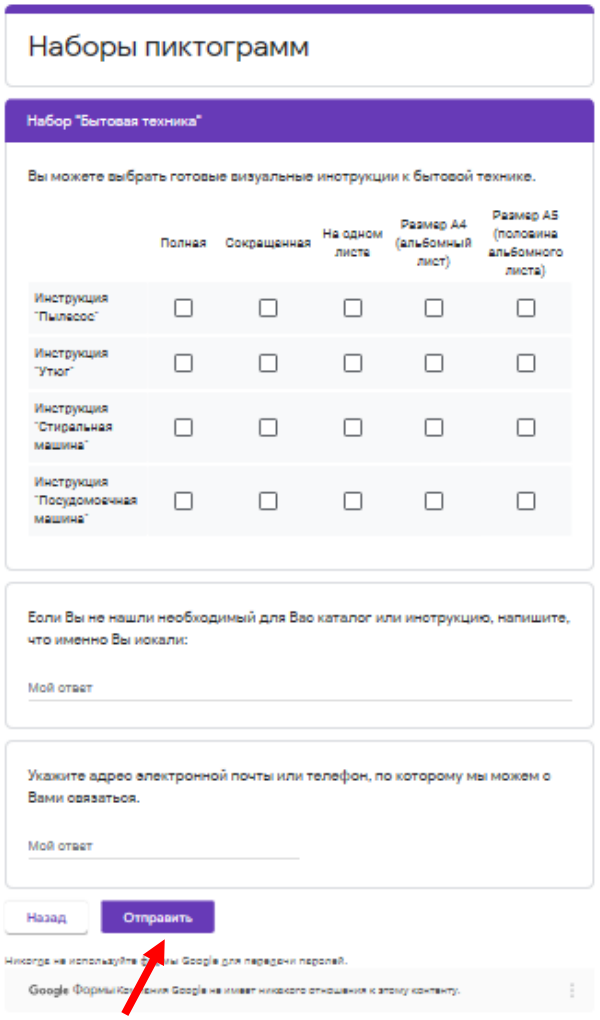

Наборы пиктограмм

Набор "Бытовая техника"

Вы можете выбрать готовые визуальные инструкции к бытовой технике.

	Полная	Сокращенная	На одном листе	Размер А4 (альбомный лист)	Размер А5 (половина альбомного листа)
Инструкция "Пылесос"	☐	☐	☐	☐	☐
Инструкция "Утюг"	☐	☐	☐	☐	☐
Инструкция "Стиральная машина"	☐	☐	☐	☐	☐
Инструкция "Посудомоечная машина"	☐	☐	☐	☐	☐

Если Вы не нашли необходимый для Вас каталог или инструкцию, напишите, что именно Вы искали:

Мой ответ

Укажите адрес электронной почты или телефон, по которому мы можем с Вами связаться.

Мой ответ

Назад Отправить

Никогда не используйте формы Google для передачи паролей.

Google Формы. Компания Google не имеет никакого отношения к этому контенту.

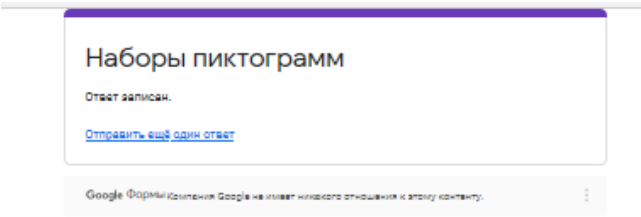

Заказ принят!
Спасибо!